

Inscripciones Web

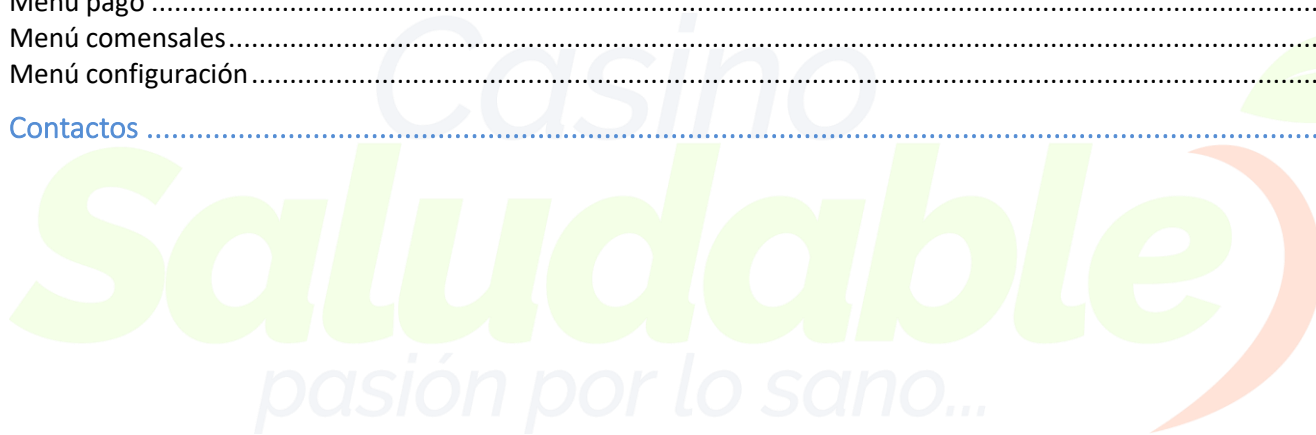
Manual de usuario

Casino
Saludable
pasión por lo sano...



Índice

Índice.....	1
Acerca del sistema	2
Acceso al sistema.....	3
Nuevos usuarios.....	4
Recordatorio de contraseña.....	5
Pantalla Principal	6
Menú Inscripción	7
<i>Carrito de compras</i>	8
<i>Selector de comensales</i>	9
<i>Selector de servicios</i>	10
Menú Reporte	11
Menú pago	12
Menú comensales.....	13
Menú configuración.....	14
Contactos	15



Acerca del sistema

Este sistema ha sido diseñado para optimizar y facilitar la inscripción de las comidas (Desayunos, almuerzos, colaciones, etc.) entregadas en casino.



Acceso al sistema

Para el acceso al sistema podemos entrar a través de nuestra página web www.casinosaludable.cl como se indica en la fig1.

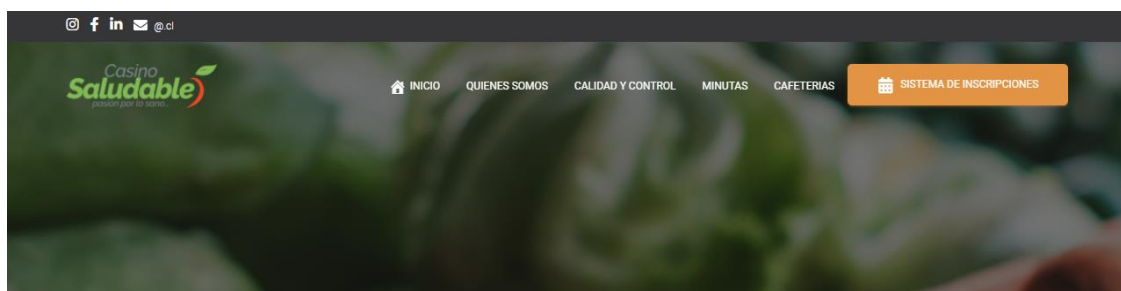


Figura 1.

También directamente al enlace <https://proyeccion.casinosaludable.cl> o a través del siguiente código QR (fig2).



Figura 2.

Una vez dentro del sistema tenemos que ingresar con nuestro nombre de usuario (Rut ej. 12345678-0) y contraseña (fig3) los últimos 4 dígitos del Rut más el guion ej. 678-0.

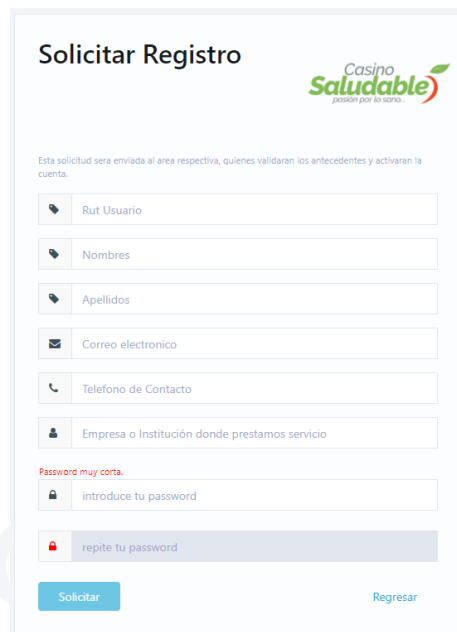
Si la carga de usuarios fue automática y masiva realizada por el casino, la contraseña inicial será los ultimo 4 dígitos del Rut ej. 678-0, ósea 5 caracteres incluido el guion. En caso de ser “-k” se debe considerar la “K” mayúscula. Si aun no cuenta con un usuario debe solicitarlo (Apartado “Nuevos usuarios”).



Figura 3.

Nuevos usuarios

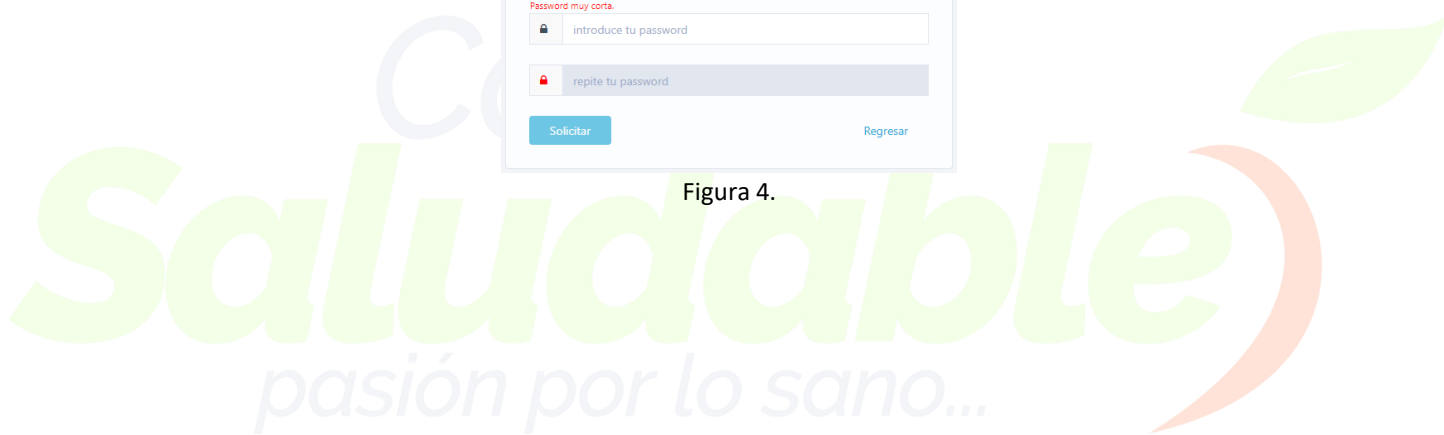
Si no se tiene una cuenta de usuario en sistema se debe solicitar a través de enlace dispuesto en la misma pagina de inicio (fig3), “Solicitar Inscripción” esto nos llevara a un formulario (fig4) que debemos completar, la validación de la cuenta toma alrededor de 24hrs. y una vez habilitado se enviara un correo electrónico, si fuera necesario se solicitaran mas antecedentes para la inscripción de comensales.



The image shows a web form titled "Solicitar Registro" for Casino Saludable. The form includes the following fields and elements:

- Logo: Casino Saludable, pasión por lo sano.
- Text: Esta solicitud sera enviada al area respectiva, quienes validaran los antecedentes y activaran la cuenta.
- Fields: Rut Usuario, Nombres, Apellidos, Correo electronico, Telefono de Contacto, Empresa o Institución donde prestamos servicio.
- Password fields: introduce tu password, repite tu password. A red error message "Password muy corta." is visible above the first password field.
- Buttons: Solicitar (blue), Regresar (blue).

Figura 4.



Recordatorio de contraseña

A veces nuestra memoria es frágil y se nos puede olvidar la contraseña utilizada, para este caso y como aparece en pantalla principal (fig3) podemos entrar al enlace “¿Olvidaste la contraseña?”. Al ingresar a este enlace (fig5) debemos introducir el correo electrónico registrado en el sistema con lo cual nos llegara un email indicando los pasos a seguir para recuperar la contraseña.



Recuperar
Contraseña

Casino
Saludable
pasión por lo sano...

Recibira un correo electronico con indicaciones para recuperar la contraseña.

✉ Correo electronico

Recuperar Regresar

Figura 5.



Pantalla Principal

Una vez dentro del sistema, después de que nuestro usuario sea validado (en el caso de usuarios nuevos), la pantalla de bienvenida (fig6) nos muestra las opciones que nos permitirán administrar las características incluidas en sistema. Tales como inscripción de comidas, reportes de inscripción, pagos, comensales y configuraciones de la cuenta.



Figura 6.

Casino
Saludable
pasión por lo sano...

Menú Inscripción

En esta opción podemos realizar las inscripciones de almuerzo, colación, etc. Según sea el caso (fig7). Las partes que componen esta ventana son:

1. Hora de corte diario, horario limite para cambiar la opción elegida.
2. Hora actual, esta es obtenida del servidor y permite monitorear que se cumpla el horario limite.
3. Carrito de compras, establece monto a pagar según las opciones seleccionadas.
4. Nombre de comensal, persona por la cual se están realizando las inscripciones.
5. Selector de comensal, al hacer clic sobre este permite escoger un comensal distinto para realizar la inscripción. Este botón puede no estar disponible si solo se tiene 1 comensal a cargo.
6. Casino – Servicio, indica el casino y el servicio por el cual se está realizando la inscripción.
7. Selector de servicio, permite seleccionar un servicio distinto. Solo si está disponible en casino.
8. Mes y año del calendario de inscripción.
9. Selector de fechas, permite retroceder “<” o avanzar “>” una semana. Al hacer clic sobre “Hoy” nos llevara a la semana actual.
10. Calendario de inscripciones:
 - a. Tipo de minuta a seleccionar.
 - b. Plato del día, al hacer clic estamos seleccionando esa alternativa por lo que aparecerá ticket sobre circulo verde.
 - c. Botón eliminar selección del día, al hacer clic borrara la selección realizada ese día en particular.

Todos los días anteriores a hoy y al horario de corte, quedan deshabilitados, por lo que su modificación queda bloqueada.



Figura 7.

Carrito de compras

Al hacer clic sobre él (3 de fig7), nos permitirá crear un “ticket de pago” seleccionando todos los comensales pendientes de pago (fig8) haciendo clic sobre cada uno de ellos en el listado. Esto es indispensable para realizar el pago (si corresponde) de los servicios seleccionados en calendario de inscripción.

Pago / Detalle Cuenta

Mostrar 10 registros

Buscar:

Sel.	Comensal	Casino	Almuerzos	Monto
<input type="checkbox"/>	Josefina Gonzalez	Colegio Trehuelas	0	\$ 0
<input checked="" type="checkbox"/>	Juan Gonzalez	COLEGIO MAYOR PEÑALOEN	6	\$ 22.800

Generar de Ticket de Pago \$22800

Figura 8.

Luego se debe hacer clic en botón rojo “Generar ticket de pago”, lo que nos llevara a la ventana de pago (ver menú pago).



Selector de comensales

Al hacer clic sobre él (5 de fig7), accederemos a un listado de todos los comensales que tenemos a nuestra disposición para gestionar sus inscripciones (fig9).

Para seleccionar un comensal distinto solo debemos hacer clic sobre la opción “Escoger”, para cancelar y seguir con el mismo comensal, solo cerramos con botón “cerrar” en la esquina inferior derecha o “x” en la esquina superior derecha.



Figura 9.

Saludable
pasión por lo sano...

Selector de servicios

Al hacer clic sobre él (7 de fig7), accederemos a un listado de todos los servicios disponibles en casino. Al igual que en el selector de comensales, solo debemos escoger el servicio en el cual necesitamos realizar la inscripción (fig10).

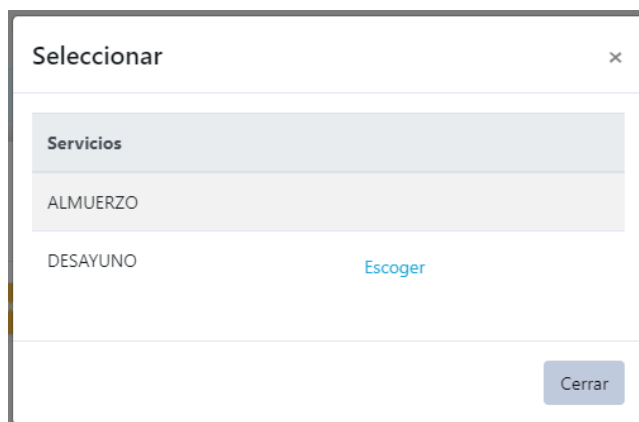


Figura 10.



Menú Reporte

Desde aquí podremos revisar todas las inscripciones que hemos realizado, para los comensales, casino y servicios que tenemos disponibles, todo esto según un rango de fechas específico (fig11). Además, tenemos la opción de buscar cualquier texto dentro del listado que se despliegue en el reporte.

Fecha	Comensal	Servicio	Precio
2021-09-18	Josefina Gonzalez Ulloa COLEGIO SANTA CRUZ	ALMUERZO DESECHABLE Servicio de Emergencia: ...	\$ 5,000
2021-09-19	Josefina Gonzalez Ulloa COLEGIO SANTA CRUZ	ALMUERZO DESECHABLE Servicio de Emergencia: ...	\$ 5,000
2021-09-20	Josefina Gonzalez Ulloa COLEGIO SANTA CRUZ	ALMUERZO DESECHABLE 1. DESECHABLE: OMELETTE JAMON QUESO MOLDE QUINOA DESECHABLE	\$ 11
2021-09-21	Josefina Gonzalez Ulloa COLEGIO SANTA CRUZ	ALMUERZO DESECHABLE 1. DESECHABLE: TORTILLA DE POROTOS VERDES CON ENS. RUSA DESECHABLE	\$ 10
2021-09-22	Josefina Gonzalez Ulloa COLEGIO SANTA CRUZ	ALMUERZO DESECHABLE 1. DESECHABLE: TOMATE REINA CON ENS PRIMAVERA DESECHABLE	\$ 10
2021-09-23	Josefina Gonzalez Ulloa COLEGIO SANTA CRUZ	ALMUERZO DESECHABLE 1. DESECHABLE: HAMBURGUESA CARNE VEGETAL CON PURE MIXTO DESECHABLE	\$ 10
2021-09-24	Josefina Gonzalez Ulloa COLEGIO SANTA CRUZ	ALMUERZO DESECHABLE 1. DESECHABLE: ENSALADA CODITOS QUESO FRESCO DESECHABLE	\$ 10
2021-09-27	Josefina Gonzalez Ulloa COLEGIO SANTA CRUZ	ALMUERZO DESECHABLE 1. DESECHABLE: SALPICON DE AVE DESECHABLE	\$ 10
2021-09-28	Josefina Gonzalez Ulloa COLEGIO SANTA CRUZ	ALMUERZO DESECHABLE 1. DESECHABLE: WRAPS DE VACUNO DESECHABLE	\$ 10
2021-09-28	Josefina Gonzalez Ulloa COLEGIO SANTA CRUZ	ALMUERZO DESECHABLE Servicio de Emergencia: ...	\$ 10,000

Proyecciones por rango de fechas

Mostrando registros del 1 al 10 de un total de 19 registros

Anterior 1 2 Siguiete

Figura 11.

Menú pago

Este menú esta disponible para todos los usuarios, sin embargo y según opciones contratadas, podría no ser necesario su uso.

Desde aquí podemos concretar los pagos realizados desde la opción carrito de compras sin necesidad de pasar por el calendario de inscripciones. También podemos revisar el historial de todos los pagos efectuados en la pagina y ver algunos detalles de estos haciendo clic sobre “detalle” (icono ojo).

Haciendo clic sobre botón verde “Webpay” o “Khipu” seremos redirigido al sitio externo y seguro de la plataforma de pago seleccionada, con la cual podremos realizar pagos con tarjetas bancarias y de prepago con Webpay y transferencias bancarias con Khipu. En caso de que la transacción sea exitosa se enviara un correo electrónico detallando pago, además de quedar un registro en este historial.

Al efectuar un pago es la plataforma de pagos quien valida la información bancaria, lo que conlleva que nosotros no manejamos, ni mucho menos guardamos información sensible en cuanto a pagos se refiere.

Fecha	Monto	Forma de Pago	Tipo Pago	Estado	Detalle	Pago						
2021-11-14 13:27:57	\$ 10		Casino	PENDIENTE DE PAGO		Webpay Khipu						
2021-11-11 22:37:52	\$ 10	Transferencia KHIPU	Casino	PAGADO								
<table border="1"> <thead> <tr> <th>Comensal</th> <th>Casino</th> <th>Monto</th> </tr> </thead> <tbody> <tr> <td>Josefina Gonzalez</td> <td>COLEGIO SANTA CRUZ</td> <td>\$10</td> </tr> </tbody> </table> <p>Pago creado por: 1488852-K</p>							Comensal	Casino	Monto	Josefina Gonzalez	COLEGIO SANTA CRUZ	\$10
Comensal	Casino	Monto										
Josefina Gonzalez	COLEGIO SANTA CRUZ	\$10										
2021-11-09 13:17:07	\$ 11	Transferencia KHIPU	Casino	PAGADO								
2021-11-02 10:56:54	\$ 10	Transferencia KHIPU	Casino	PAGADO								
2021-10-29 14:22:02	\$ 10	Transferencia KHIPU	Casino	PAGADO								
2021-10-29 14:20:31	\$ 10	WebPay	Casino	PAGADO								
2021-10-29 09:35:13	\$ 10	Transferencia KHIPU	Casino	PAGADO								
2021-10-28 16:59:22	\$ 10	WebPay	Casino	PAGADO								
2021-10-28 09:19:54	\$ 10		Casino	CANCELADO								

Historial de Pagos

Mostrando registros del 1 al 9 de un total de 9 registros

Anterior 1 Siguiente

Figura 12.

Menú comensales

En esta opción tenemos un listado con todos nuestros comensales, en donde podremos revisar y modificar algunos datos importantes de cada uno de ellos.

The screenshot shows a web interface titled "Comensales". At the top, there are icons for refresh, settings, and edit, followed by a "Mostrar 10 registros" dropdown and a search box labeled "Buscar:". Below this is a table with columns: "Nombres", "Apaterno", "Amaterno", "Casino", and "...". The table contains three rows of data. At the bottom, there is a pagination bar showing "Mostrando registros del 1 al 3 de un total de 3 registros" and buttons for "Anterior", "1", and "Siguiete".

Nombres	Apaterno	Amaterno	Casino	...
Josefina	Gonzalez	Ulloa	Colegio Trehuelas	K A
Juan	Gonzalez	Navarrete	ADMINISTRACION CD	
Juan	Gonzalez	Navarrete	COLEGIO MAYOR PEÑALOEN	

Figura 13.

Al seleccionar cualquiera de los comensales del listado, se activará el botón modificar (icono lápiz) (fig14), lo que nos permitirá realizar los cambios necesarios (fig15). Entre estos campos disponibles para rellenar y/o modificar existe el campo "observación", el cual es muy importante para que nuestro personal en casino este enterado de alergias o indicaciones a la hora de entregar el servicio.

Comensales

This is a close-up of the table from Figure 13, showing the first row highlighted in blue. The columns visible are "Nombres" and "Apater".

Nombres	Apater
Josefina	Gonzale

Figura 14.

The screenshot shows a modal form titled "Editar: Josefina Gonzalez Ulloa". It contains several input fields: "Nombres" (Josefina), "Apellidos" (Gonzalez, Ulloa), "Casino" (Colegio Trehuelas), "Curso" (K A), and "Observación" (No come mariscos). There are also "Cerrar" and "Grabar Cambios" buttons at the bottom.

Figura 15.

Menú configuración

Desde esta opción (fig16), podremos realizar cambios en los datos generales del usuario y algunos contactos de emergencia para complementar.

The screenshot displays a user configuration interface with two main sections: 'Datos Generales' and 'Contactos de Emergencia'. At the top, the 'Nombre de Usuario' is '14080052-k'. The 'Datos Generales' section includes fields for 'Rut' (14080052-k), 'Nombres' (Juan Claudio), 'Apellidos' (Gonzalez, Navarrete), and 'Correo Electronico' (contacto@casinosaludable.cl). The 'Contactos de Emergencia' section includes fields for 'Nombre de Contacto' (Juan Gonzalez), 'Telefono de Contacto' (998...), and 'Correo Electronico de Contacto' (.). It also has an 'Observación' field containing 'otros contactos: Romanet Ulloa -> 9710' and a character count of '462 caracteres restantes'. Both sections have a 'Grabar Cambios' button.

Figura 16.

Casino
Saludable
pasión por lo sano...

Contactos

Para cualquier requerimiento relacionado directamente con el servicio de alimentación se debe realizar a través del contacto directo del administrador del casino en pantalla principal del sistema.



Figura 17.

En caso de que sea un requerimiento técnico es a través del correo electrónico contacto@casinosaludable.cl indicando en asunto “nombre de casino” y en cuerpo del mensaje:

- Rut del usuario
- Comensal
- Descripción del problema
- Al menos un pantallazo del problema descrito